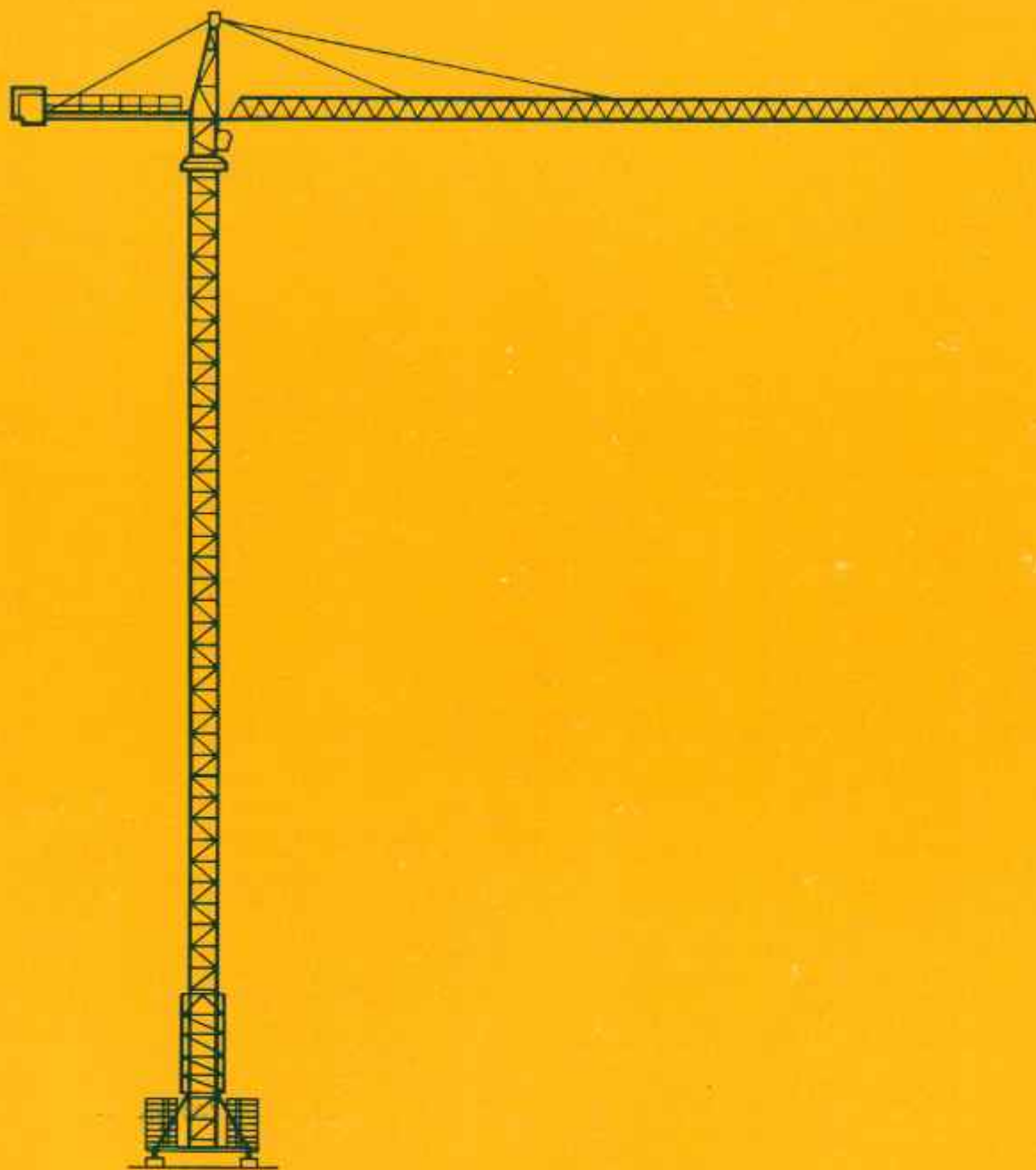


TOPKIT G3/28B



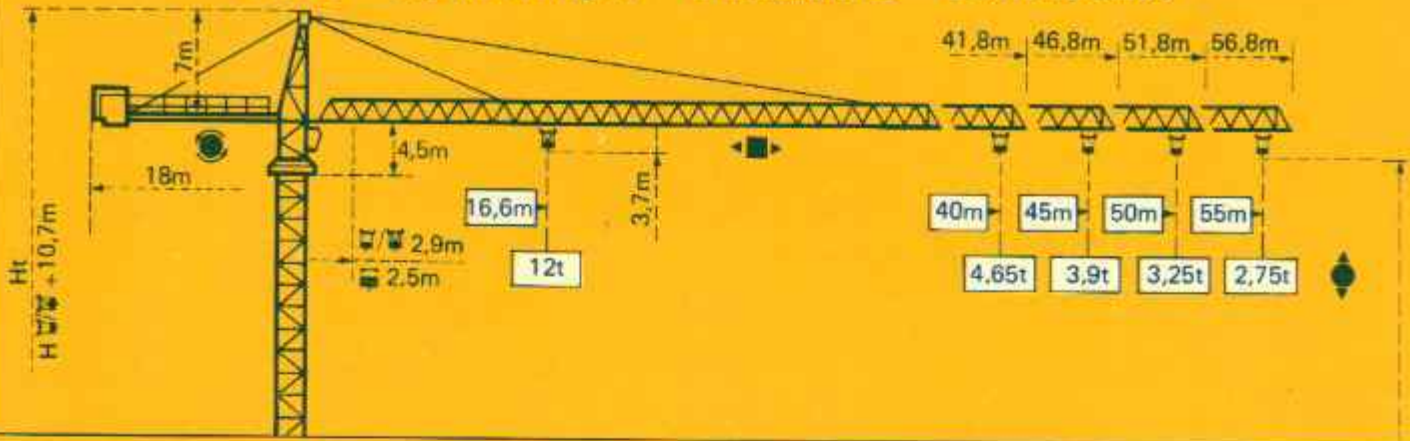
TOPKIT G3/28B

Potain



Potain TOPKIT G3/28B

Cotes Abmessungen Dimensions Dimensiones



Måture Mast Mast Mástil
 ▧ 2m x 2m

PA664

Måture Mast Mast Mástil
 ▧ 2m x 2m

VA 664

$$H_{\square} = H_{\square/\square} + 1m$$



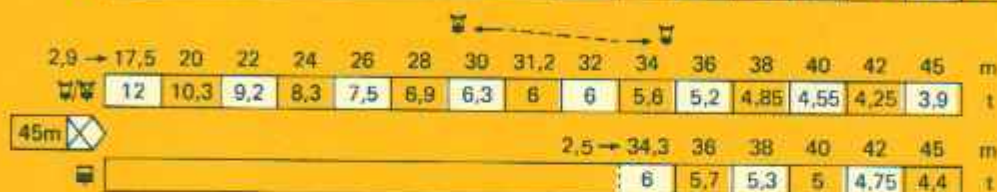
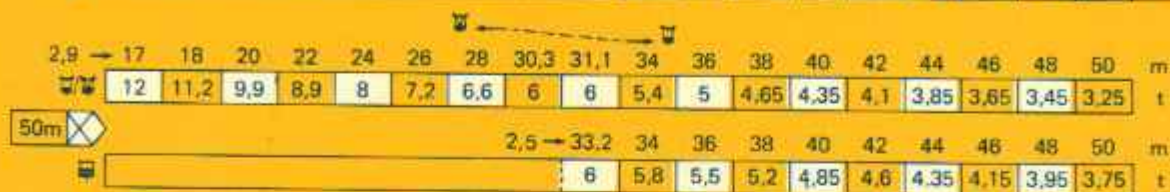
F = Réactions Eckdrücke Reactions Reacciones





F2	● 129 t	■ 183 t
F3	● 86 t	■ 145 t
	69 t	

F1	● 95 t	■ 125 t
	81 t	





Courbes de charges Lastkurven Load curves Curvas de cargas





 Fläche Ausleger Jib Flecha



 Chariot standard 2/4 brins.
(En cas d'utilisation  déduire
0,2 t aux charges ).
 Chariot optionnel 2 brins
uniquement.

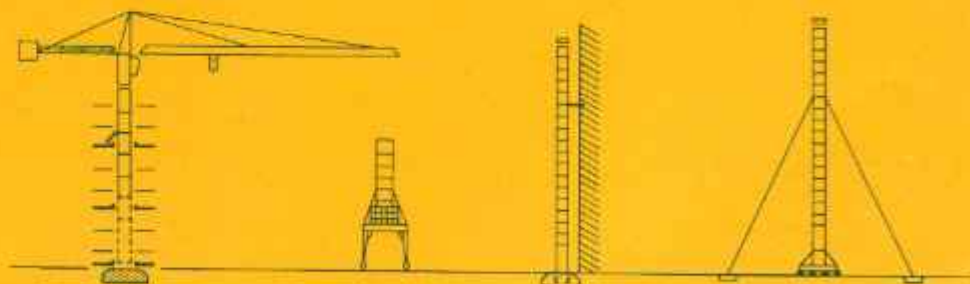
 Standardlaufkatze 2/4 Strän-
ge. (Bei Einsatz von  ist 0,2 t
der Lasten von  abzuziehen.
 Laufkatze in Sonderausfüh-
rung mit nur 2 Strängen.

 Standard trolley 2/4 fall.
(When using  subtract 0,2 t
from the loads ).
 Optional trolley 2 fall only.

 Carro standard 2/4 ramales.
(En caso de utilización  quit-
tar 0,2 t de las cargas ).
 Carro opcional en 2 ramales
solamente.


Implantations spéciales Einsatzmöglichkeiten Special mounting possibilities Instalaciones especiales

Nous consulter
Auf Anfrage
Consult us
Consultarnos




$H > H_{maxi}$: nous
consulter

- En service
- Hors service

 A vide sans lest avec
flecha et hauteur maximum.


$H > H_{maxi}$: Auf
Anfrage

- In Betrieb
- Ausser Betrieb

 Ohne Last und Ballast
mit Maximalausleger und
Maximalhöhe.


$H > H_{maxi}$: consult us

- In service
- Out of service




















 Without load and ballast
with longest jib and maxi-
mum height.

$H > H_{maxi}$: Consultarnos

- En servicio
- Fuera de servicio

 Sin cargas, sin lastre con
flecha y altura máxima.

Mécanismes *Antriebe* Mechanisms *Mecanismos*

					m/min	t		ch-PS hp	kW	
Levage Heben Hoisting Elevación		55 RCS 30	 	 	34 68 17 34	6 3 12 6	365m > 365m	55	40,5	
		33 PC 30	 	     	3,5 19 38 1,75 9,5 19	6 6 3 12 12 6	408m > 408m	33	24	
Distribution - <i>Katzfahren</i> Trolleying - <i>Distribución</i>			6 DPC 4		7,5 30 60			6	4,4	
Orientation - <i>Schwenken</i> Slewing - <i>Orientación</i>			OMD 65		0 → 0,8 tr/min U/min-rpm			2 x 8	2 x 5,9	
Translation Kranfahren Travelling Traslación	▲ Standard <i>Standard</i> Standard <i>Standard</i>	VA 664	▲	RT 443 A1 2 V	15 - 30			4 x 5	4 x 3,7	
	▲▲ Changement de poste <i>Umsetzen</i> Repositioning <i>Cambio de sitio</i>		▲▲	RT 426 C1	16			2 x 6,5	2 x 4,8	
	▲▲▲ Rapide <i>Schnell</i> Fast <i>Rápida</i>	R ≥ 12m	▲▲▲	RC 646 AR H ≤ 43,3m	10 - 50			4 x 6,8	4 x 5	
Puissance électrique nécessaire <i>Anschlusswert</i> Necessary electric power <i>Potencia eléctrica necesaria</i>			Réseau - <i>Netzstrom</i> - Mains supply - <i>Red</i>				RCS : 75kVA PC : 60kVA			
			Groupe électrogène <i>Stromaggregat</i> Generator set <i>Grupo electrogéno</i>							

* Nous consulter - *Auf Anfrage* - Consult us - *Consultarnos*

 **Potain**

18, rue de Charbonnières B.P 173 - F 69130 ECULLY
 Tél. (7) 833.81.81 Télax 330 179
 EXPORT. 89 Av. du Pdt Roosevelt - CHEVILLY - LARUE
 F 94150 RUNGIS - Tél. (1) 687.22.23 - Télax 270001
 POTAIN GmbH - D 6082 MÖRFELDEN - WALLDORF
 Nordendstr. 79-87 - Postfach 420 - Tel. (6 105) 5091 - Telex 4 185745
 POTAIN SUISSE S.A. - CH 5115 MÖRIKEN WILDEGG
 Tel. 64.53.19.91 - Telex 68294



modifications reserves *Änderungen vorbehalten* Subject to modification *Modificaciones reservadas*
 Printed in France